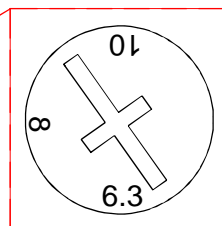


## Reglage du disjoncteur



Calibrer le disjoncteur en fonction de la puissance de la pompe

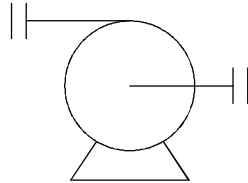
ALIMENTATION 230V+T



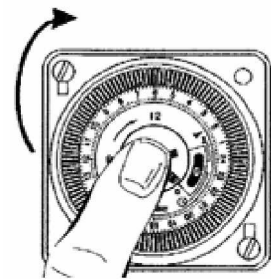
**Contact sec manque d'eau**  
**Contact sec niveau haut**

Raccordement pour option régulation de niveau.  
Dans ce cas retirer le pontage existant entre 1 et 2.

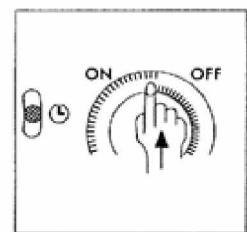
## POMPE FILTRATION



Réglage de l'heure



Réglage du temps de fonctionnement



DETENTE
DFH
230V

